

Panduan Teknis Penggunaan Google Family Link

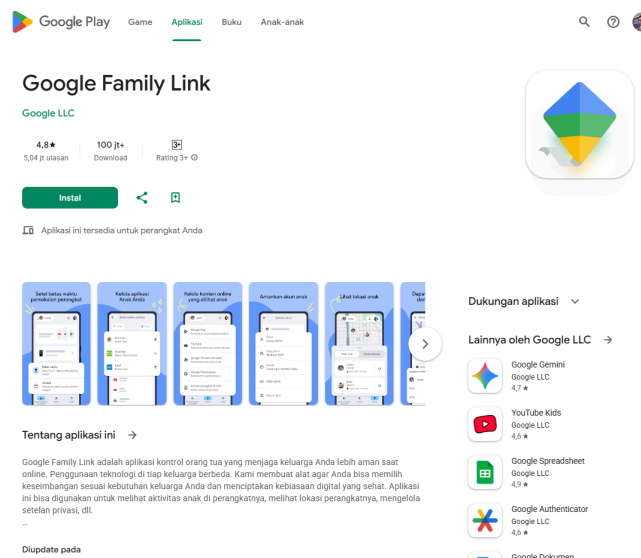
Panduan ini disusun untuk membantu orang tua mengelola penggunaan gawai pada anak secara bijak melalui integrasi teknologi. Berdasarkan materi pelatihan Pengabdian Kepada Masyarakat (PKM) Universitas Budi Luhur.

Tahap 01: Instalasi di Perangkat Orang Tua

1. Buka **Google Play Store** atau **App Store** pada ponsel Anda (Orang Tua).



2. Cari aplikasi bernama **"Google Family Link"**.



3. Unduh dan instal aplikasi tersebut.

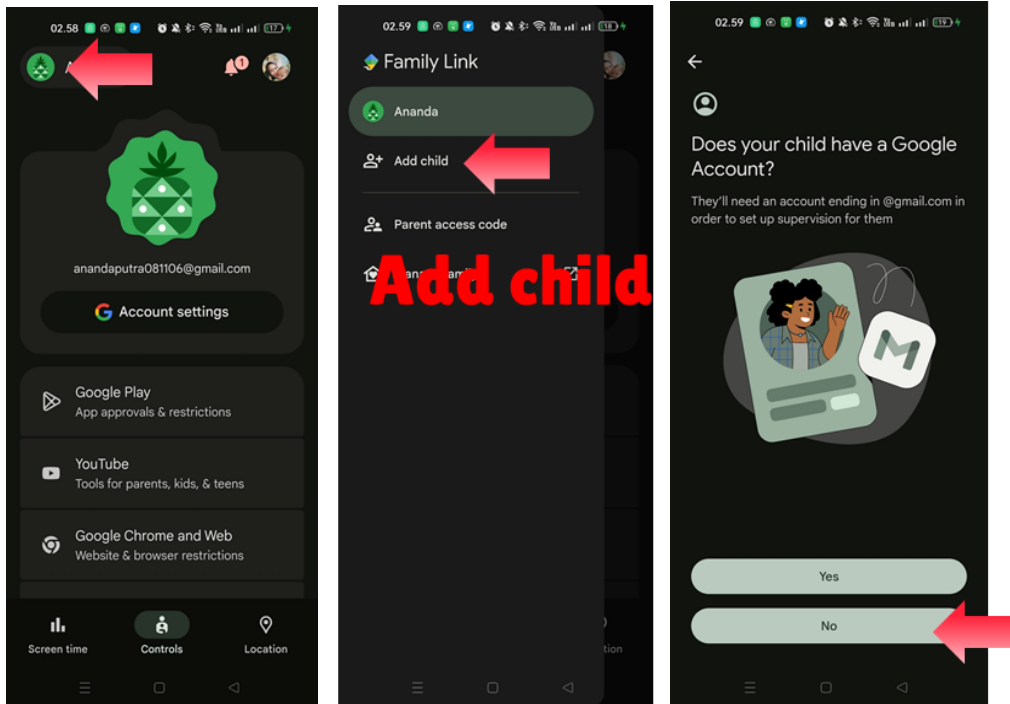


4. Buka aplikasi dan pilih akun Google Anda sebagai pengelola keluarga.

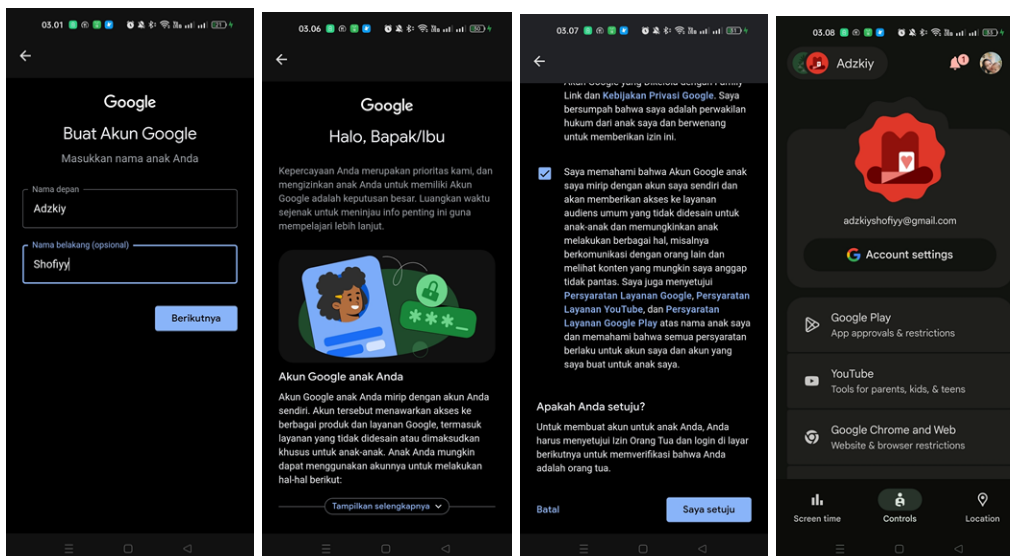
Tahap 02: Membuat Akun Google untuk Anak

Anak memerlukan akun khusus agar sistem dapat membedakan aturan antara orang tua dan anak.

- Di aplikasi Family Link, pilih ikon "+" atau "Tambah Anak".



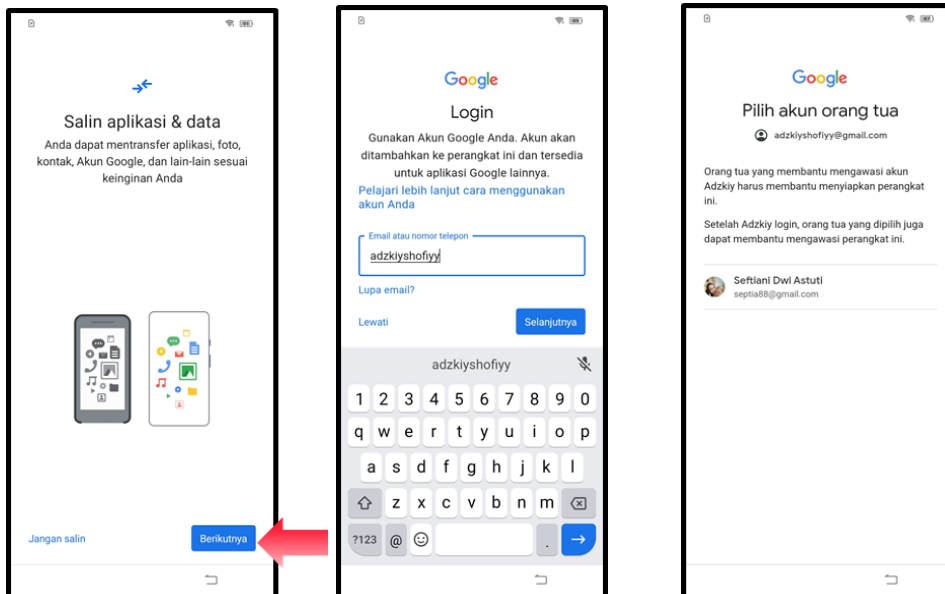
- Ikuti petunjuk untuk membuat akun email baru (Gmail) bagi anak Anda.
- Masukkan data nama dan tanggal lahir anak dengan benar agar filter konten sesuai dengan usianya.



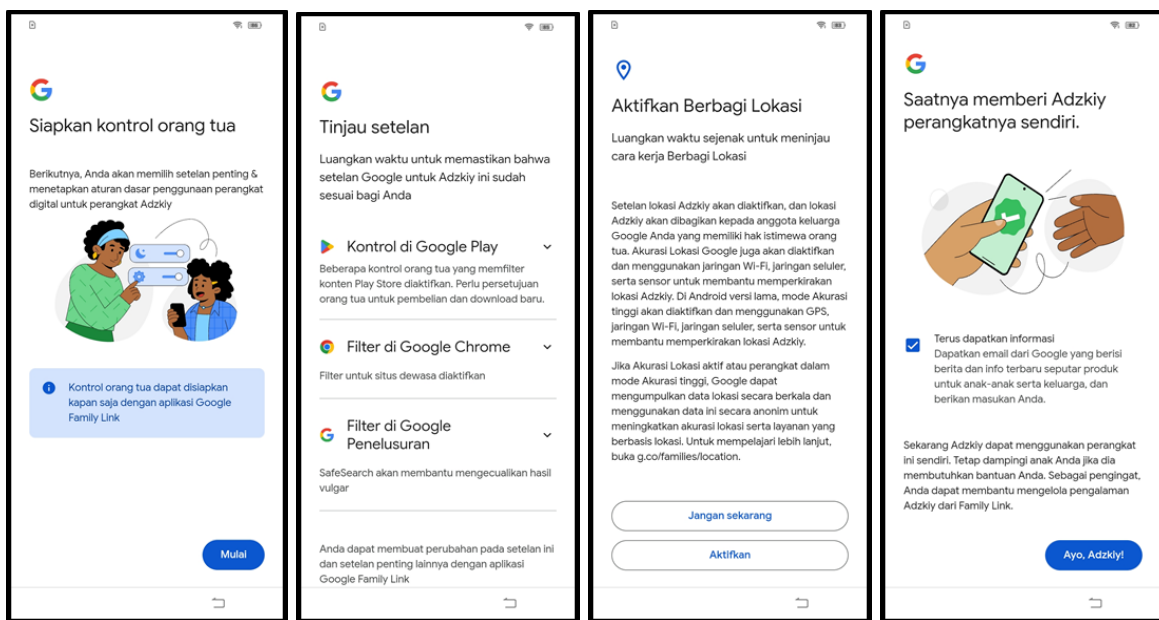
Tahap 03: Menghubungkan Perangkat Anak

Agar kontrol berfungsi maksimal, perangkat anak harus terhubung secara sistem.

1. Pastikan perangkat anak dalam kondisi siap (disarankan melakukan *factory reset* jika perangkat sebelumnya menggunakan akun orang tua).
2. Nyalakan perangkat anak dan login menggunakan akun Gmail anak yang baru saja dibuat di Tahap 02.



3. Ikuti instruksi di layar ponsel anak untuk memberikan izin akses kepada orang tua melalui Family Link.



Tahap 04: Mengatur Kontrol & Batasan

Setelah terhubung, Anda dapat mengatur fitur-fitur berikut dari ponsel Anda:

Fitur Utama	Fungsi & Cara Kerja
Time Limits	Mengatur total durasi penggunaan HP per hari (misal: 2 jam/hari).
Schedules (Bedtime)	Mengunci HP secara otomatis pada jam istirahat atau waktu sekolah.
App Management	Menyetujui atau memblokir aplikasi yang ingin diunduh anak di Play Store.
Content Filters	Mengaktifkan SafeSearch di Google dan membatasi kategori tontonan di YouTube.
Location	Memantau lokasi perangkat anak secara real-time.

*Tips Penting: Gunakan fitur "**Lock Now**" untuk mengunci perangkat anak secara instan jika diperlukan untuk kegiatan keluarga mendadak.*