

# **MENULIS ARTIKEL**



**Muhammad Ikhwan**

**Jurnalis CNN Indonesia**

# PENGERTIAN

## Tipe-Tipe Artikel



### Artikel

Opini tentang suatu isu atau topik tertentu. Lebih menekankan pandangan pribadi penulis, berdasarkan argumen yang logis.



### Artikel Ilmiah

Fokus dalam mengeksplorasi konsep, teori, atau hasil penelitian, terstruktur formal dan segmented

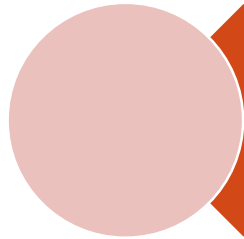


### Artikel Populer

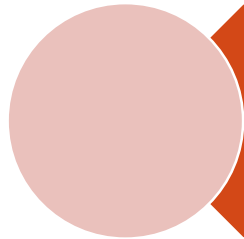
Menggunakan teknik seperti storytelling, conversational writing, dan pemilihan diksi yang menarik, struktur yang fleksibel




# **LANGKAH/TAHAPAN DALAM MENULIS**



**Tahap Perencanaan**



**Tahap Penulisan  
Draft**



**Tahap Penyuntingan**



# **1. TAHAP PERENCANAAN**



1. **Menetapkan fokus tulisan.**

Mulailah dari pertanyaan atau masalah yang menarik perhatian. Lalu, sempitkan agar fokus dan spesifik.

2. **Mengumpulkan informasi** atau bahan tulisan. Banyak membaca menyimak karya orang lain adalah kunci meningkatkan kualitas tulisan

3. **Menseleksi bahan :** mengelompokkan bahan dan substansi





## PANDUAN PENGGUNAAN

### GENERATIVE ARTIFICIAL INTELLIGENCE (GenAI) PADA PEMBELAJARAN DI PERGURUAN TINGGI



Direktorat Pembelajaran dan Kemahasiswaan  
Direktorat Jenderal Pendidikan Tinggi, Riset dan Teknologi  
Kementerian Pendidikan, Kebudayaan, Riset dan Teknologi

## K-12 AI curricula

A mapping of government-endorsed AI curricula

### BRIEFING PAPER

## ARTIFICIAL INTELLIGENCE (AI) DAN ORGANISASI BERITA DI INDONESIA:

Pemetaan Pemanfaatan dan Rekomendasi  
untuk Stakeholder Media



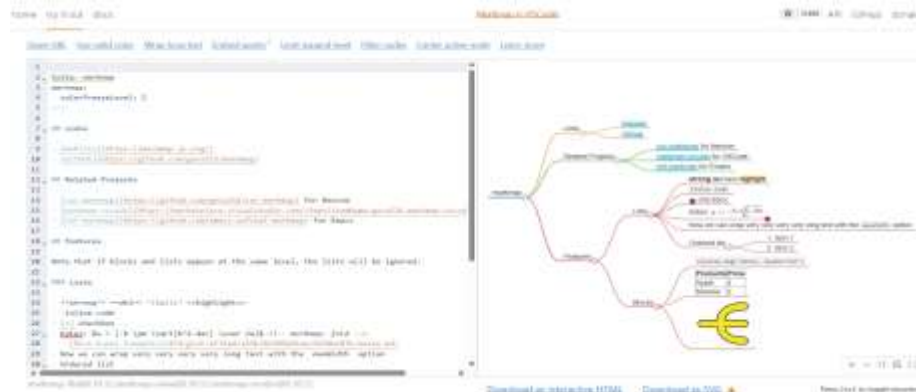
# MODUL LITERASI DIGITAL

untuk Perguruan Tinggi

## 4. Membuat kerangka/mindmap.

Manfaatkan Fitur AI, markmap

<https://markmap.js.org/repl>.



## 5. Merencanakan format/struktur tulisan.

### STRUKTUR ARTIKEL



## **2. TAHAP PENULISAN DRAFT**





# 1. MENULIS HEADLINE / JUDUL

Tips :

- Menarik perhatian pembaca
- memiliki unsur pertanyaan atau sesuatu yang menarik minat pembaca.

**Jenis Jenis Judul :**

1. Judul Deskriptif
2. Judul Informatif
3. Judul Pertanyaan
4. Judul Provokatif



KOLOM

## Sepatu Tua Paus Fransiskus dan Pesan untuk Mereka yang Terpinggirkan

Aniello Iannone | [CNN Indonesia](#)

KOLOM

## Ajang Pilpres, Politainment dan Politik Citra Para Kandidat

Muhammad Ikhwan | [CNN Indonesia](#)

## PBSI Mesti Gerak Cepat, 'Kiamat' Sudah Dekat

Putra Permata Tegar Idaman | [CNN Indonesia](#)

Jumat, 23 Feb 2024 19:13 WIB

KOLOM

## Trump is Back, Indonesia Sudah Siap?

Anisa Dewi Anggriaeni | [CNN Indonesia](#)

KOLOM

## Hari Tanpa Tembakau Sedunia: Hak untuk Sehat, Tanggung Jawab Siapa?

Imran Pambudi | [CNN Indonesia](#)



## 2. Menulis Lead

paragraf pertama atau pembuka dari sebuah berita atau artikel.

Fungsinya: Untuk menarik pembaca, dan meretas jalan agar alur artikel lancar.

### Jenis Jenis Lead :

1) **Lead Ringkasan** : Berisi inti cerita dari isi artikel.

**DI TENGAH** dinamika transisi kekuasaan nasional dan meningkatnya beban hidup masyarakat, kisruh soal rencana kenaikan Pajak Bumi dan Bangunan (PBB) di Kabupaten Pati, Jawa Tengah, menjadi potret kecil dari persoalan besar yang sedang dihadapi negeri ini, ketimpangan relasi kekuasaan antara negara dan rakyat dalam urusan fiskal.



## 2) Lead Bercerita/Naratif

**M**embuat cerita, mengungkap Kesan, sehingga pembaca bisa merasakan peristiwa yang ingin disampaikan.

Jakarta, CNN Indonesia -- **Donald Trump** resmi menginjakkan kaki di Gedung Putih. Dunia sedikit gembira, banyak cemasnya.

Sejak menang dalam pemilu pada November 2024, negara-negara selain AS bersiap menerima dampak kebijakan gila Trump.

Dan benar saja, belum juga dilantik politikus Republik itu sudah mengeluarkan senjata andalan: melempar ancaman untuk mencapai apa yang dia mau.



### 3). Lead Kutipan

Lead yang berisi pernyataan tokoh atau dari referensi yang dikutip.

Jakarta, CNN Indonesia -- Saat kau, **Shin Tae Yong**, datang pada 28 Desember 2019, ada bayangan Luis Milla. PSSI lebih memilihmu ketimbangnya karena janjimu lebih kuat untuk **Timnas Indonesia**.

Aku jadi teringat Sutardji Calzoum Bachri. Si pemilik julukan Presiden Penyair Indonesia ini punya sajak berjudul 'AH'. Salah satu baitnya seperti suasana kebatinan Timnas saat itu.

*"aku telah mengecup luka  
aku telah membelai aduhai!  
aku telah tiarap harap  
aku telah mencium aum!  
aku telah dipukau au!"*





## 4). Lead Bertanya

**B**erisi pertanyaan yang ditujukan kepada para pembacanya. Mengajak pembaca berpikir mengenai jawaban dari pertanyaan tersebut.

Jakarta, CNN Indonesia -- Indonesia tengah mewujudkan impian besar yakni membangun kekuatan ekonomi digital pada 2045. Bukan perkara mudah lantaran masih banyak tantangan yang harus dihadapi. Teknologi dengan cepat bergerak. Salah satunya soal *artificial intelligence* (AI) atau kecerdasan buatan kini tengah jadi primadona.

Pertanyaannya adalah, sudah siapkah kita?



### **3. Menuliskan Substansi/draft kasar**

- Tulis..., Tulis.., Tulis!!!
- tekad, motivasi, ketekunan, dan etos kerja yang konsisten.
- Sertakan Data dan Fakta untuk Mendukung Argumen

### **4. Menulislah dengan Kalimat Efektif**

- Kalimat efektif adalah kalimat yang bisa membantu menjelaskan suatu persoalan secara lebih singkat, padat, jelas dan mudah dipahami pembaca.



# INGAT !!!

- Tulislah kalimat dengan Jelas, Ringkas, dan Lugas (**Clarity, Conciseness, Directness**).
- Mulailah kalimat langsung ke Inti : satu kalimat : satu ide utama.
- Pastikan setiap kalimat dalam paragraf mengandung elemen **SPOK** yang jelas.
- Hindari kalimat berpanjang lebar : beranak, bercucu, bercicit
- Satu kalimat maksimal terdiri dari 20 kata
- Hindari Bahasa teknis



# LATIHAN 1

- **Contoh buruk:** "Dalam rangka memenuhi kebutuhan akan informasi yang lebih komprehensif pada mahasiswa, dimana teknologi komunikasi saat ini semakin canggih, maka penelitian ini bertujuan untuk mengeksplorasi pemanfaatan teknologi komunikasi secara efektif agar proses pembelajaran mahasiswa bisa ditingkatkan secara maksimal".
- **Contoh baik:** "seiring teknologi komunikasi yang semakin canggih, penelitian ini akan mengeksplorasi pemanfaatan teknologi untuk meningkatkan proses pembelajaran mahasiswa".



## **Latihan 2 :**

Tulisan ini yang dilakukan oleh penulis bertujuan untuk mengetahui dan memahami bagaimana perilaku mahasiswa dalam menggunakan media sosial di kehidupan sehari-hari mereka yang sekarang semakin digital.

## **Diubah menjadi :**

Tulisan ini bertujuan untuk memahami perilaku mahasiswa dalam menggunakan media sosial di era digital.





"Meskipun pada awalnya, ketika kita melihat fenomena ini dari sudut pandang yang hanya berfokus pada dampak jangka pendek, kita mungkin akan merasa bahwa ini adalah sebuah kemunduran atau sebuah langkah yang kurang bijaksana, namun jika kita mencoba untuk melihatnya dari perspektif yang lebih luas dan mempertimbangkan berbagai faktor yang terlibat, termasuk potensi manfaat jangka panjang yang mungkin tersembunyi di balik semua ini, kita mungkin akan menyadari bahwa ini adalah sebuah proses yang kompleks dan dinamis yang pada akhirnya dapat mengarah pada kemajuan."

**"Meskipun tampak seperti kemunduran pada awalnya, fenomena ini mungkin membawa manfaat jangka panjang jika dilihat dari perspektif yang lebih luas."**



# TIPS MEMBUAT KALIMAT EFEKTIF

- Antara kalimat pertama dengan kedua dan seterusnya harus saling terkait. **(Koherensi)**.
- Gunakan kata transisi untuk memudahkan dan membuat alur cerita menjadi mudah difahami. **(Koheresi)**. **Seperti** : "oleh karena itu," "namun", "sementara itu", "sedangkan", "selain itu," "namun demikian," "sebagai hasilnya," "sebaliknya," "sebagai tambahan." Dll
- Tujuannya : agar tulisan mengalir, tidak terputus-putus, tidak membingungkan, semuanya terhubung dengan mulus.



# CONTOH KALIMAT KOHERENSI

- Penelitian dalam ilmu komunikasi menunjukkan bahwa media sosial telah menjadi saluran utama bagi para politisi. Politisi memanfaatkan platform seperti Instagram dan Twitter untuk membangun citra, menyebarkan pesan, dan menjangkau pemilih secara langsung. Dengan menggunakan media sosial, politisi tidak lagi membutuhkan media massa. Mereka hanya butuh tim sendiri yang dibayar untuk menyampaikan pesannya kepada calon pemilih. Dengan media sosial, politisi bisa mendapatkan dukungan untuk dipilih.



# MEMBUAT PARAGRAF

- **Paragraf** adalah serangkaian kalimat yang mengandung satu gagasan utama
- Gagasan utama : intisari/ide pokok
- Panjang paragraf yang ideal adalah sekitar 5-6 baris. Paragraf yang terlalu pendek cenderung kurang mendalam, sementara paragraf yang terlalu panjang bisa membuat pembaca kehilangan fokus.
- Setiap paragraf paling tidak memiliki satu kalimat utama, dilengkapi beberapa kalimat pendukung, dan satu kalimat penutup. Semua kalimat pendukung maupun penutup harus mendukung kalimat utama.
- Struktur Narasi: Pastikan setiap paragraph mengalir dari awal hingga akhir, di mana setiap bagian membangun argumen sebelumnya (Koherensi)



# CONTOH

Keterampilan berpikir kritis merupakan contoh keterampilan abad 21 yang dibutuhkan mahasiswa. Keterampilan ini termasuk keterampilan berfikir tingkat tinggi. Berfikir kritis merupakan kemampuan untuk berfikir secara jelas dan rasional. Pemikir kritis juga dapat memahami hubungan logis antara satu konsep dengan konsep lainnya. Selain itu, Mahasiswa dengan keterampilan berpikir kritis yang baik akan mampu merefleksikan proses belajarnya dan terbiasa memecahkan berbagai permasalahan yang rumit.





## **4. Membuat Sub Judul**

Tujuannya :

- ❖ Memudahkan pembaca memahami isi
- ❖ Mengorganisir isi
- ❖ Memudahkan penemuan informasi
- ❖ Menarik perhatian pembaca

## **5. Membuat Leg/Penutup**

Leg atau kaki artikel adalah kesimpulan atau saran atau pesan moral yang diberikan penulis.



# **3. TAHAP PENYUNTINGAN**



1. Membaca ulang tulisan : cek substansi agar tetap fokus
2. Cek tata Bahasa, typo, diksi dan penggunaan kalimat
3. Baca keseluruhan teks dan mintakan pendapat orang lain.



# Tips Sukses Menulis Artikel



## Perbanyak Membaca

Kaya referensi dan menyimak karya orang lain adalah kunci untuk meningkatkan kualitas tulisan Anda.



## Mulai dengan Pertanyaan

Merumuskan masalah melalui pertanyaan membantu membentuk fokus dan gagasan utama tulisan Anda.



## Hindari Bahasa Teknis

Gunakan bahasa yang mudah dimengerti agar tulisan Anda dapat diakses oleh berbagai kalangan pembaca.




## Kerangka Tulisan

Susun kerangka tulisan yang kuat untuk menjaga alur dan konsistensi gagasan Anda.



## Tulisan yang Tuntas

"Tulisan yang baik ialah tulisan yang harus selesai sebelum pembaca ingin selesai membacanya."



# **AYO MENULIS**

