

PANDUAN
APLIKASI TAKE HOME EXAM (THE)
UNIVERSITAS TERBUKA
v.2.1.7.3



UNIVERSITAS TERBUKA

Pengguna

KOREKTOR

Daftar Isi

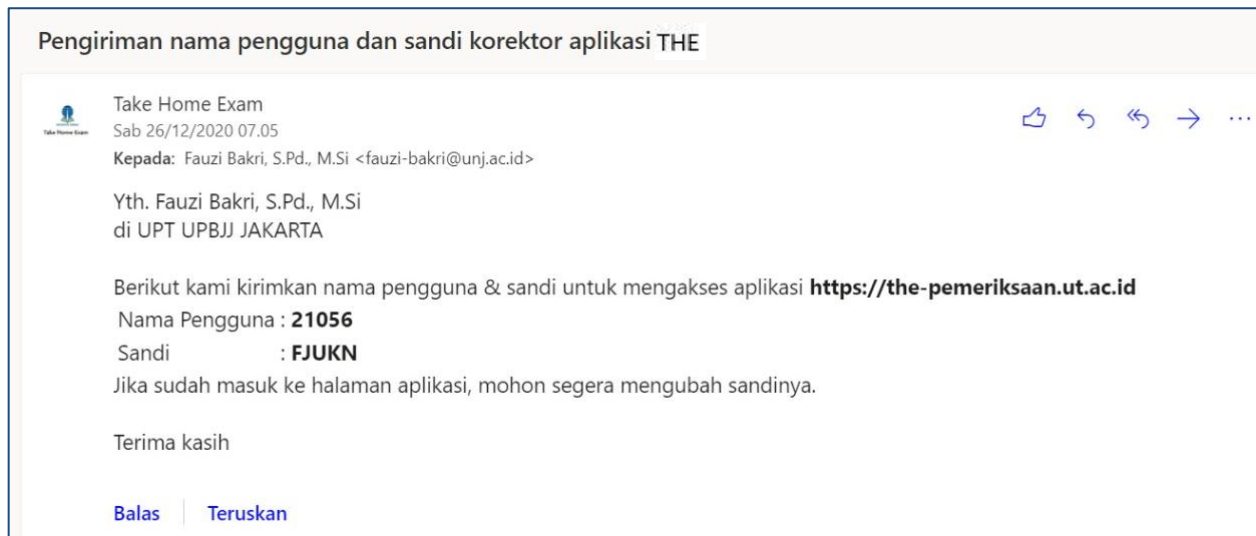
		Hal
	Daftar Isi	2
	Register	4
	Login	4
	Ubah Sandi	5
	Menu	6
Peragaan	Informasi Jadwal Koreksi THE	6
	Unduh Naskah, Pedoman & Daftar Penilaian	7
	Rekap Mahasiswa dan Buku Jawaban Ujian (BJU) THE	8
Koreksi	Entri Nilai	8
	Unggah Daftar Penilaian	10

modul

KOREKTOR

::: Register :::

Korektor dapat melakukan akses ke aplikasi THE apabila telah menerima email verifikasi berupa nama pengguna dan password. Pastikan email yang dilaporkan ke UPBJJ valid dan aktif. Jika tidak ditemukan pada *inbox email* coba cari di *folder spam* karena mungkin mail server menganggap *email* ini berupa *spam*. UPBJJ tidak mengetahui *password* atau sandi karena *password* di generate oleh aplikasi.

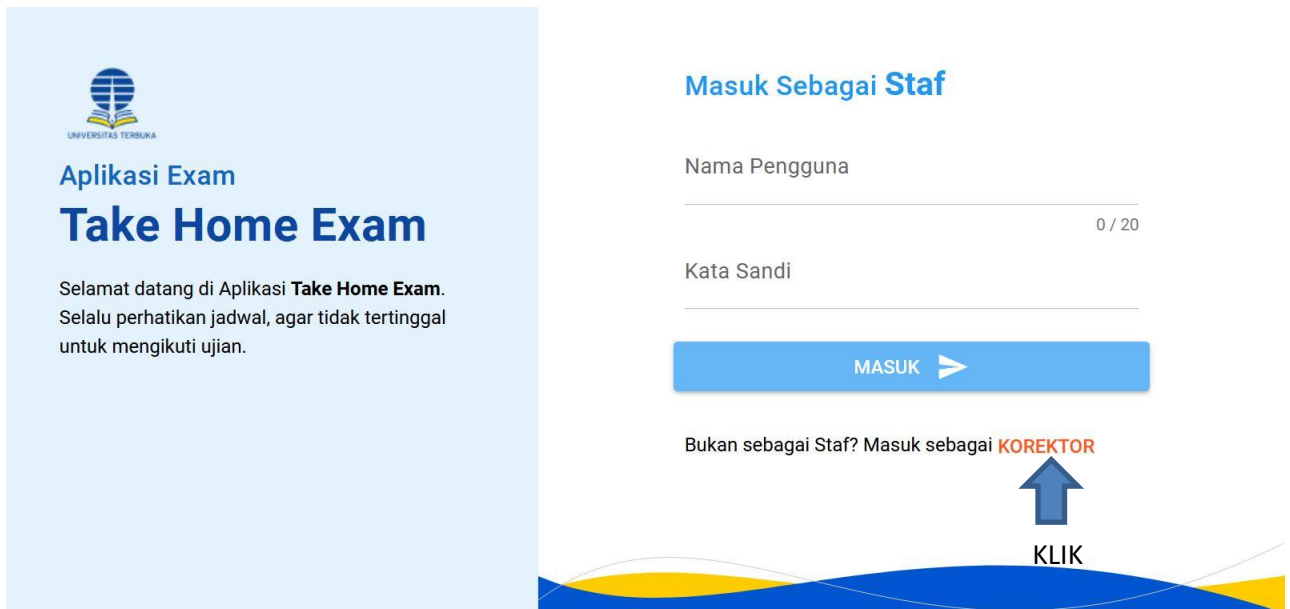


::: Login :::

Aplikasi THE merupakan aplikasi berbasis web internet. Untuk menjalankannya gunakan browser yang terdapat pada komputer atau pun telepon pintar anda. Aplikasi dapat di akses dengan cara klik tautan yang telah diberikan melalui email atau masuk ke alamat :

the-pemeriksaan.ut.ac.id

Tampilan awal yang muncul berupa dashboard dengan icon untuk login Staff, untuk korektor, akses menu login ada di bagian bawah setelah button login seperti pada gambar. Klik sesuai dengan jenis pengguna.



Menu untuk korektor dapat diakses dengan meng-klik *link Masuk sebagai KOREKTOR* , maka akan muncul halaman isian login masuk sebagai korektor. Selanjutnya masukan nama pengguna dan sandi yang sudah diinformasikan melalui email. Jika belum mendapatkan hubungi UPBJJ untuk verifikasi ulang. Saat login pastikan memasukan nama pengguna dan kata sandi yang telah didapat dari email. Jika nama pengguna dan sandi sudah terisi maka klik tulisan **MASUK**.

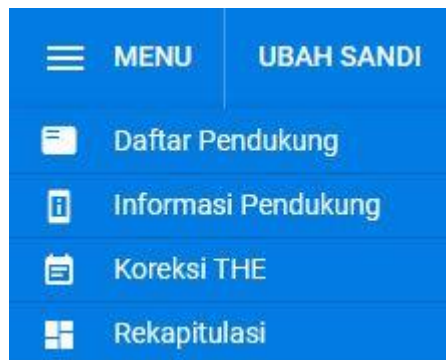
::: Ubah Sandi :::

Segera setelah login gantilah kata sandi. Pengguna dapat melakukan perubahan kata sandi dengan klik menu **Ubah Sandi** dan selanjutnya mengisikan kata sandi yang lama dan kata sandi yang baru. Klik tombol **Update** untuk menyimpan

Disarankan menggunakan kata sandi minimal 6 karakter dengan kombinasi huruf dengan angka namun mudah untuk diingat. Klik Update untuk menyimpan perubahan.

::: Menu :::

Pada Aplikasi THE terdapat beberapa menu yang dapat di akses korektor untuk sementara ini diantaranya adalah:



::: Informasi Jadwal Koreksi THE :::

Fasilitas ini menampilkan Informasi jadwal pemeriksaan dan verifikasi atas take home exam dalam bentuk BJU THE oleh mahasiswa. Korektor diharapkan dapat menyelesaikan kewajibannya dalam melakukan pemeriksaan dan penilaian sesuai dengan tenggat waktu yang sudah ditetapkan sesuai dengan informasi yang ditampilkan. UPBJJ melakukan kontrol kinerja korektor serta memverifikasi hasil kerja korektor sesuai dengan tenggat waktu yang sudah ditetapkan.


Tersedia juga panduan yang dapat diunduh yaitu panduan pengoperasian aplikasi THE untuk korektor. Pastikan panduan ini dibaca terlebih dahulu sebelum mengoperasikan aplikasi THE.

Informasi Jadwal Koreksi BJU THE

KOREKSI BJU		
	Mulai	Sampai
Koreksi	22 Januari 2021	31 Januari 2021



::: Unduh Naskah, Pedoman dan Penilaian :::

Menu ini merupakan fasilitas untuk mengunduh kelengkapan bagi korektor diantaranya adalah naskah soal, pedoman penskoran dan Daftar penilaian. Dokumen apabila siap diunduh maka akan muncul icon .

Beberapa file hanya dapat di unduh sesuai dengan jadwal yang telah ditetapkan.

Daftar Penilaian yang diunduh diisi secara manual dan ditandatangani oleh korektor untuk nantinya diunggah kembali.

PB14-04-rev

DAFTAR NILAI UAS THE UNIVERSITAS TERBUKA

SEMESTER : 2020/21.1 (2020.2)
 UPBJJ : 00 / PUSAT
 MATA KULIAH : SATS4421 / Metode Statistika Multivariat
 TANGGAL PROSES : 06/01/2021

No	Nama	NIM	Skor
1	RUMANA YANTI SEPTIANI BR JUNTAK	856032639	
2	RUSLAN PASARIBU	856027572	
3	RUSPILA LILI TUMANGGER	856024577	
4	RUSTIANA V. SIHOMBING	855968882	
5	RUTH ADRIANI PURBA	855972843	
6	SABARIA A NADEAK	856041724	

Pemeriksaan

Tgl.	
TTD	
Nama	TIMBUL PARDEDE

catatan.

Setiap daftar penilaian wajib diunggah oleh korektor setelah selesai mengoreksi dan menandatangani daftar nilai ini.

::: Rekap Mahasiswa Dan BJU THE :::

Daftar rekap THE menampilkan jumlah mahasiswa yang mendapatkan take home exam per mata kuliah serta jumlah BJU THE yang dikirimkan per mata kuliah. Data ini dapat digunakan untuk memantau keaktifan mahasiswa dalam mengerjakan take home exam untuk dikoreksi. Idealnya jumlah mahasiswa sama dengan jumlah BJU THE yang dikirim.

No	Masa Ujian	Mata Kuliah	Mahasiswa	BJU
1	20202	(SATS4421) Metode Statistika Multivariat	1	0

::: Entri Nilai :::

Pengisian nilai mahasiswa dilakukan dalam menu ini. Daftar mahasiswa yang menjadi tanggung jawab korektor akan muncul dalam daftar sesuai dengan matakuliah yang dipilih untuk diperiksa sesuai ampuannya.

AHMAD ANSARI

MENU UBAH SANDI KELUAR THE-UT v1.0.9










Entri Nilai



Mata Kuliah (ADBI4201) Bahasa Inggris Niaga Keterangan Status: Belum Entri Sudah Entri Sudah Validasi Skor Maksimal 325

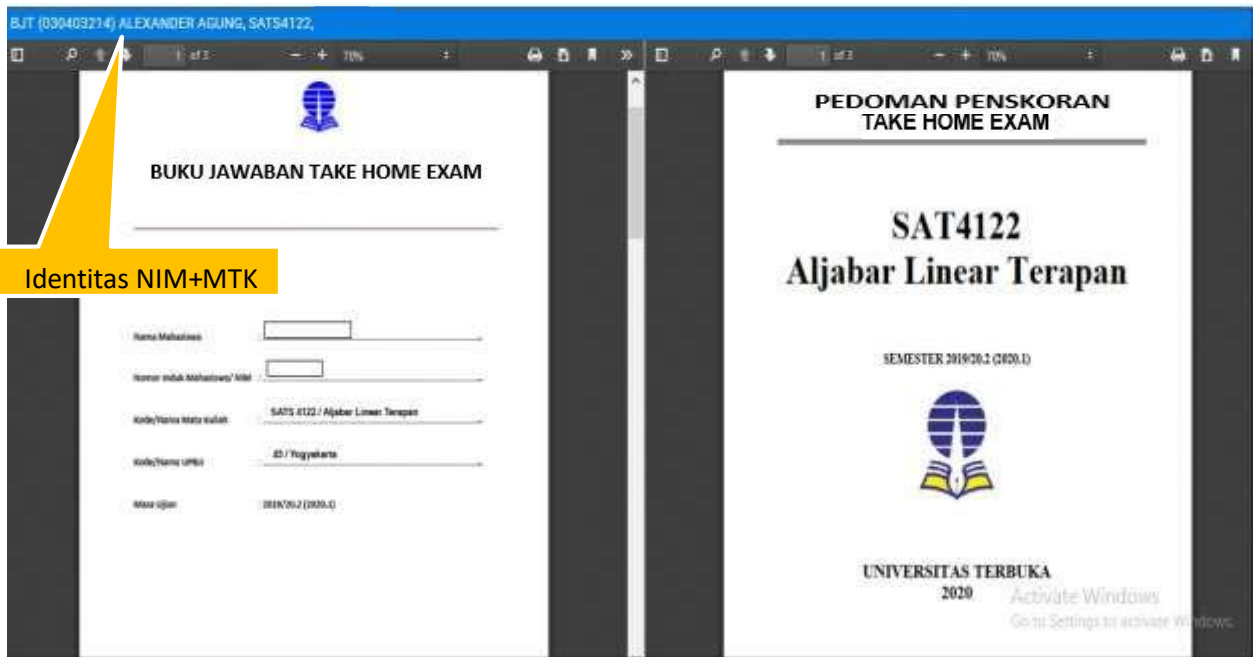
Pengisian skor untuk THE dilakukan dengan cara klik pada baris kolom SKOR ENTRI, tekan tombol ENTER, untuk menyimpan skor tersebut. Jika ada alasan penilaian, tuliskan di kolom KETERANGAN

Jika tampilan pdf atau video tidak sempurna, unduh file dan buka file tersebut dengan aplikasi lain. PDF: [Adobe Acrobat Reader](#), [Foxit Reader](#), [Sumatra PDF](#) dan Video: [PotPlayer](#) [KMPLayer](#)

EKSPOR KE EXCEL Bekukan Kolom Mahasiswa Cari Nim

No	NIM	Nama Mahasiswa	Set	Status BJU	BJU	Skor Entri	Skor Konversi	Keterangan
1	041034492	AHMAD ANSARI	1	 21.7 KIB	 	-	-	<input type="radio"/> -
2	030106324	ALORTED MECKY WAY	1	 719.6 KIB	 	-	-	<input type="radio"/> -
3	041504465	ALOWISIUS PAGAN	1			-	-	<input type="radio"/> -
4	041034027	AMANDA L. TANDIARA	1	 148.5 KIB	 	-	-	<input type="radio"/> -

File BJU THE yang sudah dikerjakan mahasiswa dapat dilihat dengan mengklik logo  pada tiap status BJU. Pemeriksaan hasil jawaban dapat dilakukan secara langsung dengan melihat tampilan BJU THE serta Pedoman Penskorannya. *Scroll* layar ke bawah untuk melihat keseluruhan jawaban mahasiswa. Bila diperlukan BJU THE dapat juga di unduh dengan mengklik tombol .



Pastikan nim dan nama mahasiswa serta kode mata kuliah sama dengan BJU THE. Pengisian nilai hasil pemeriksaan dapat langsung di entri di halaman yang sama. Klik tanda “ – ” pada kolom Skor Entri sesuai dengan nim yang akan dinilai dan akan muncul form isian untuk mengisi nilai. Pastikan nilai yang diisi ada pada rentang angka 0 sampai dengan skor maksimal yang tertera pada pedoman, selanjutnya tekan **ENTER** untuk menyimpannya.

Note: skor konversi adalah skor entry yang dikonversikan dengan skala 100.

Entri Nilai

Mata Kuliah (ADBI4201) Bahasa Inggris Niaga

Keterangan Status: Belum Entri Sudah Entri Sudah Validasi **Skor Maksimal 325**

Pengisian skor untuk THE dilakukan dengan cara klik pada baris kolom SKOR ENTRI, tekan tombol ENTER untuk menyimpan skor tersebut. Jika ada alasan penilaian, tuliskan di kolom KETERANGAN

Jika tampilan pdf atau video tidak sempurna, unduh file dan buka file tersebut dengan aplikasi lain.
PDF: [Adobe Acrobat Reader](#), [Foxit Reader](#), [Sumatra PDF](#) dan Video: [PotPlayer](#), [KMPLayer](#)

EKSPOR KE EXCEL Bekukan Kolom Mahasiswa

No	NIM	Nama Mahasiswa	Set	Status BJU	Keterangan
1	041034492	AHMAD ANSARI	1	21.7 KIB	
2	030106324	ALORTED MECKY WAY	1	719.6 KIB	
3	041504465	ALOWISIUS PAGAN	1		
4	041034027	AMANDA L. TANDIARA	1	148.5 KIB	

Modal for AHMAD ANSARI:
Skor Konversi: 14
45
Isi skor antara 0 hingga 325, tekan ENTER untuk simpan

Pada menu entri nilai ditambahkan kolom keterangan yang tujuannya untuk mengisikan alasan dalam memberikan nilai. Jika Mahasiswa hanya mengupload cover BJU THE saja atau mengupload naskah soal saja atau copy-paste/plagiasi. Bila korektor mendapatkan BJU THE yang filenya corrupt atau kosong, mohon dilaporkan ke UPBJJ-UT juga dicatat pada kolom keterangan. Namun jika hasil koreksi tidak ada masalah tidak perlu diisi di keterangan.

Pengisian Keterangan dapat langsung di entrikan dengan cara klik tanda “ – ” pada kolom keterangan sesuai dengan nim yang akan diberi keterangan. Setelah mengisi keterangan klik tombol **SIMPAN**.

MENU UBAH SANDI KELUAR THE-UT v1.0.9

Entri Nilai

Mata Kuliah (ADBI4201) Bahasa Inggris Niaga Keterangan Status Skor Maksimal 325

Belum Entri Sudah Entri Sudah Validasi

Pengisian skor untuk THE dilakukan dengan cara klik pada baris kolom SKOR ENTRI, tekan tombol ENTER untuk menyimpan skor tersebut. Jika ada alasan penilaian, tuliskan di kolom KETERANGAN

Jika tampilan pdf atau video tidak sempurna, unduh file dan buka file tersebut dengan aplikasi lain. PDF: [Adobe Acrobat Reader](#), [Foxit Reader](#), [Sumatra PDF](#) dan Video: [PotPlayer](#), [KMPLayer](#)

EKSPOR KE EXCEL Bekukan Kolom Mahasiswa

No	NIM	Nama Mahasiswa	Set	Status BJU	BJU	Skor Entri	Skor Konversi
1	041034492	AHMAD ANSARI	1	21.7 KIB	👁️ 📄	89	27
2	030106324	ALORTED MECKY WAY	1	719.6 KIB	👁️ 📄	-	○
3	041504465	ALOWISIUS PAGAN	1			-	○
4	041034027	AMANDA L. TANDIARA	1	148.5 KIB	👁️ 📄	-	○

Keterangan Skor

Keterangan

Keterangan tentang alasan skor yang diberikan

BATAL SIMPAN

Untuk mata kuliah dengan format video, aplikasi THE mungkin tidak dapat membuka secara sempurna format video tertentu. Disarankan untuk mengunduh dan membukanya menggunakan aplikasi khusus pemutar video.

:: Unggah Daftar Penilaian ::

Menu ini berupa fasilitas untuk mengunggah berkas daftar penilaian. Hasil koreksi per mata kuliah harus ditandatangani untuk kemudian discan atau di foto. Unggah hasil scan atau foto yang disimpan dalam format **PDF** melalui menu ini. Pastikan ukuran maksimal file yang di unggah adalah 2 Mb.

Pilih mata kuliah yang akan diunggah daftar penilaiannya lalu klik tombol **[+]** dan pilih file yang akan diunggah.

Jumlah file yang dapat diunggah hanya 1 file. Jika ada perbaikan maka file sebelumnya harus dihapus terlebih dahulu kemudian mengunggah kembali file baru. Pastikan unggah file dilakukan sebelum batas akhir jadwal unggah.

Unggah Daftar Penilaian

Daftar Mata Kuliah

Pilih Mata Kuliah yang akan diunggah, hindari kesalahan pengiriman daftar nilai!

1. SATS4421
Metode Statistika Multivariat

1. KLIK mata kuliah

Unggah Daftar Nilai SATS4421

Metode Statistika Multivariat

Pilih nomor tugas yang akan di unggah, kemudian klik + untuk mengambil file, dan pastikan nama file hanya terdiri karakter alphanumeric.

2. KLIK tanda +

Berikut tampilan setelah unggah BJU THE

Unggah Daftar Penilaian

Daftar Mata Kuliah

Pilih Mata Kuliah yang akan diunggah, hindari kesalahan pengiriman daftar nilai!

1. SATS4421
Metode Statistika Multivariat

Berkas sudah diunggah

Unggah Daftar Nilai SATS4421

Metode Statistika Multivariat

Pilih nomor tugas yang akan di unggah, kemudian klik + untuk mengambil file, dan pastikan nama file hanya terdiri karakter alphanumeric.

0.0B / 0.00%