



APLIKASI WBL-AB (S1reg-22genap-dwi krista..)

Dashboard > Courses > APLIKASI WBL-AB (S1reg-22genap-dwi krista..)

[Home](#)
[Dashboard](#)
[Calendar](#)
[Badges](#)
[Create new course](#)
[Edit course settings](#)
[All courses](#)
[Turn editing on](#)

Show sidebars

Navigation

Course management

Dashboard

Site home

Site pages

My courses

PELATIHAN

Courses

APLIKASI WBL-AB (S1reg-22genap-dwi krista..)

Participants

Badges

Grades

Profil Mata Kuliah Wawasan Budi Luhur

01. Pengantar dan Review WBL

[Rabu, 08-03-2023]

02. Pengarahan Penyusunan Proposal Kegiatan [Rabu, ...]

03. Penyusunan Proposal Kegiatan [Rabu, 29-03-2023]

04. Presentasi Proposal Kegiatan Per Kelompok [Rab...]

05. Presentasi Proposal Kegiatan Per Kelompok [Rab...]

06. Presentasi Proposal Kegiatan Per Kelompok [Rab...]

07. Presentasi Proposal Kegiatan Per Kelompok [Sen...]

08. Ujian Tengah Semester [Rabu, 17/05/2023]

09. Pengarahan

Profil Mata Kuliah Wawasan Budi Luhur

Salam Budi Luhur

Semoga semua makhluk hidup, hidup bahagia.

Kode= UM046

SKS= 1 sks

Prasyarat= Wawasan Budi Luhur (WBL)

Deskripsi Mata Kuliah

Mata kuliah ini bertujuan untuk mengaplikasikan nilai-nilai kebudiluhuran dalam menghadapi berbagai masalah kehidupan manusia sehari-hari, sehingga mampu memberikan dasar-dasar yang kuat bagi mahasiswa untuk terus berusaha mencari kebenaran, keindahan, kebebasan, dan kebaikan dalam berbagai bentuk, serta hubungannya dengan alam, Tuhannya, masyarakatnya dan juga penemuan diri sendiri.

Tujuan

- Mahasiswa diharapkan memperlihatkan minat dan kebiasaan menyelidiki hal yang terjadi di sekitarnya dan di luar lingkungannya, menelaah apa yang dikerjakannya dan mengapa.
- Mahasiswa diharapkan memperlihatkan kesadaran akan pola-pola nilai yang dianutnya serta bagaimana hubungan nilai-nilai dengan cara hidupnya sehari-hari.
- Mahasiswa diharapkan memperlihatkan kerelaan memikirkan kembali dengan hati terbuka nilai-nilai yang dianutnya untuk mengetahui apakah dia sendiri dapat membenarkan nilai-nilai tersebut untuk dirinya sendiri.
- Mahasiswa diharapkan memperlihatkan keberanian moral untuk mempertahankan nilai-nilai yang dirasanya sudah dapat diterimanya dengan penuh tanggungjawab dan sebaliknya menolak nilai-nilai yang tidak dibenarkannya, dengan sopan dan santun.
- Mahasiswa diharapkan dengan berani mencoba dan melakukan dengan ikhlas apa yang telah diterimanya untuk menciptakan suasana damai dan tenang untuk menggapai kebahagiaan dunia akhirat.

Materi Perkuliahan

- Pembuatan proposal kegiatan
- Implementasi nilai-nilai kebudiluhuran di lapangan
- Penyusunan laporan kegiatan melalui sebuah video

[Penyusunan Laporan Akhir Kegiatan \[...\]](#)

> [10. Implementasi Nilai-nilai Budi Luhur \[Rabu, 31/...](#)

> [11. Implementasi Nilai-nilai Budi Luhur \[Rabu, 07/...](#)

> [12. Implementasi Nilai-nilai Budi Luhur \[Selasa, 1...](#)


> [13. Penyusunan Laporan Kegiatan \[Rabu, 14/06/2023\]](#)

> [14. Penyusunan Laporan Kegiatan \[Rabu, 21/06/2023\]](#)


> [15. Review Laporan Kegiatan \[Senin, 26/06/2023\]](#)


> [Ujia Akhir Semester \[Rabu, 05/Juli/202\]](#)


Show sidebars

 Administration

∨ Course administration

 [Edit settings](#)

 [Turn editing on](#)

 [Course completion](#)

> [Users](#)

∨ [Filters](#)

> [Reports](#)

 [Gradebook setup](#)

> [Badges](#)

 [Backup](#)

↑ [Restore](#)

↑ [Import](#)

← [Reset](#)

> [Question bank](#)

> Site administration

Rencana Pembelajaran



| Pertemuan | Materi | Bentuk *) | Assesment | Bobot **) |
|-----------|---|-----------|---------------------------|-----------|
| 01 | Pengantar dan <i>Review</i> WBL | 1 | pretest kuisPG kuis-01 | 0% 1% |
| 02 | Pengarahan Penyusunan proposal Kegiatan | 1 | kuis | 1% |
| 03 | Penyusunan proposal Kegiatan | 1 | tugas | 1% |
| 04 | Presentasi Proposal Kegiatan | 1 | tugas | 5% |
| 05 | Presentasi Proposal Kegiatan | 1 | tugas | 5% |
| 06 | Presentasi Proposal Kegiatan | 2 | tugas | 5% |
| 07 | Presentasi Proposal Kegiatan | 2 | tugas | 5% |
| 08 | UTS: Pengumpulan Proposal Kegiatan | 1 | tugas | 30% |
| 09 | Implementasi Kegiatan | 1 | tugas | 1% |
| 10 | Implementasi Kegiatan | 1 | tugas | 1% |
| 11 | Implementasi Kegiatan | 2 | tugas | 1% |
| 12 | Implementasi Kegiatan | 2 | tugas | 1% |
| 13 | Pengarahan Penyusunan Laporan Kegiatan | 1 | tugas | 1% |
| 14 | Penyusunan Laporan Kegiatan | 1 | tugas | 1% |
| 15 | Penutup dan Pengumpulan Laporan & Video | 1 | tugas | 1% |
| 16 | UAS: One Day Kebudiluhuran | 1 | posttest quiz PG tugas | 0% 40% |
| | | total | | 100% |

Bentuk *)

1. Tatap muka langsung di kelas (PTM)
2. Online/Video Conference (menyesuaikan dengan Fakultas masing-masing)

Bobot **) dalam persentase terhadap nilai akhir.

Dosen Pengampu



Dwi Kristanto, SH, MM (dosen kebudiluhuran, Universitas Budi Luhur)

Nama : Dwi Kristanto

NIP/NIDN : 970021/0302047102

CS OFF-kirim email

Email : dwi.kristanto@budiluhur.ac.id

No. HP : 081806795071



 [Template Proposal dan Laporan AWBL](#)

511.6KB PDF document

 [Daftar Pustaka](#)

1. Drs. Djaetun, HS. 2021. Memahami Hakikat Budi Luhur. Jakarta: Yayasan Pendidikan Budi Luhur Cakti

 [Youtube Pusat Studi Budi Luhur](#)

 [PRETEST](#)

Pre-test ini bersifat wajib namun tidak akan memengaruhi nilai Anda. Ujian ini diselenggarakan untuk mengukur tingkat keberhasilan proses belajar Anda.

 [Grup WA](#)

Para Peserta Wajib menjadi anggota

01. Pengantar dan Review WBL [Rabu,08-03-2023.]

Salam budi luhur!

Semoga semua makhluk hidup, hidup bahagia.

Bagaimana belajar:

1. Isi [Presensi-01](#).
2. Pelajari [Kontrak Perkuliahan](#).
3. Isi [UmpanBalik-01](#).
4. Kerjakan [Kuis-01](#).

Capaian : Mahasiswa dapat memahami tujuan dan pentingnya mengimplementasikan nilai-nilai budi luhur dalam kehidupan sehari-hari.

 [UmpanBalik-01](#)

 [Kontrak Perkuliahan](#)

170.4KB PDF document

 [Kuis-01](#)

 [Presensi-01](#)

02. Pengarahan Penyusunan Proposal Kegiatan [Rabu, 15-03-2023]

Salam budi luhur!

Semoga makhluk hidup, hidup bahagia.

Pada pertemuan ini, dosen akan memberikan arahan terkait program-program kebaikan apa yang dapat dilaksanakan per-kelompok yang akan dituangkan kedalam suatu proposal kegiatan.

Bagaimana belajar:

1. Isi [Presensi-02](#).
2. Pelajari [Template Proposal & Laporan AWBL](#).
3. Isi [UmpanBalik-02](#).

CS OFF-kirim email

4. Kerjakan [Kuis-02](#).

Capaian : Mahasiswa mampu mengidentifikasi permasalahan sosial terkait nilai-nilai budi luhur.

 [Template Proposal & Laporan AWBL](#)

511.6KB PDF document

 [UmpanBalik-02](#)

 [Kuis-02](#)

 [Presensi-02](#)

03. Penyusunan Proposal Kegiatan [Rabu, 29-03-2023]

Salam budi luhur!

Semoga semua makhluk hidup, hidup bahagia.

Pada pertemuan ini, dosen akan memberikan arahan terkait program-program kebaikan apa yang dapat dilaksanakan per-kelompok yang akan dituangkan kedalam suatu proposal kegiatan.

Bagaimana belajar:

1. Isi [Presensi-03](#).
2. Pelajari [Template Proposal & Laporan AWBL](#).
3. Isi [UmpanBalik-03](#).
4. Kerjakan [Kuis-03](#).

Capaian : Mahasiswa mampu mengidentifikasi permasalahan sosial terkait nilai-nilai budi luhur.

 [Template Proposal & Laporan AWBL](#)

511.6KB PDF document

 [UmpanBalik-03](#)

 [Kuis-03](#)

 [Presensi-03](#)

04. Presentasi Proposal Kegiatan Per Kelompok [Rabu, 05/04/2023] Kuliah Online / Vicon

Salam budi luhur!

Semoga semua makhluk hidup, hidup bahagia.

Pada pertemuan ini, kelompok akan melakukan presentasi mengenai proposal kegiatan yang akan diajukan sebagai aplikasi kebudiluhuran. Mahasiswa dan dosen dapat melakukan masukan jika dibutuhkan.

Bagaimana belajar:


1. Isi [Presensi-04](#).
2. Pelajari [Template Proposal & Laporan AWBL](#).
3. Kerjakan [Tugas-04](#).
4. Isi [UmpanBalik-04](#).

Capaian : Mahasiswa dapat memahami cara menyusun laporan hasil kegiatan kelompoknya melalui presentasi pembuatan proposal aplikasi nilai-nilai budi luhur.

CS OFF-kirim email

 [Template Proposal & Laporan AWBL](#)

511.6KB PDF document

 [Tugas-04](#)

Silahkan upload untuk kelompok yang akan presentasi pada pertemuan ini.

1. Proposal Kegiatan (pastikan format sesuai dengan template yang telah diberikan pada e-learning)
2. Power Point Presentasi (cukup poin-poin singkat dari proposal yang telah dibuat)

*Pengumpulan dilakukan oleh 1 orang perwakilan per-kelompok

 [UmpanBalik-04](#) [Presensi-04](#) [Vicon-04](#)

05. Presentasi Proposal Kegiatan Per Kelompok [Rabu,12/04/2023] Kuliah Online / Vicon

Salam budi luhur!

Semoga semua makhluk hidup, hidup bahagia.

Pada pertemuan ini, kelompok akan melakukan presentasi mengenai proposal kegiatan yang akan diajukan sebagai aplikasi kebudiluhuran. Mahasiswa dan dosen dapat melakukan masukan jika dibutuhkan.


Bagaimana belajar:

1. Isi [Presensi-05](#).
2. Pelajari [Template Proposal & Laporan AWBL](#).
3. Upload [Tugas-05](#).
4. Isi [UmpanBalik-05](#).

Capaian : Mahasiswa dapat memahami cara menyusun laporan hasil kegiatan kelompoknya melalui presentasi pembuatan proposal aplikasi nilai-nilai budi luhur.

 [Template Proposal & Laporan AWBL](#)

511.6KB PDF document

 [Presensi-05](#) [Tugas-05](#)

Silahkan upload untuk kelompok yang akan presentasi pada pertemuan ini.

1. Proposal Kegiatan (pastikan format sesuai dengan template yang telah diberikan pada e-learning)

*Pengumpulan dilakukan oleh 1 orang perwakilan per-kelompok

 [UmpanBalik-05](#) [Vicon-05](#)

06. Presentasi Proposal Kegiatan Per Kelompok [Rabu,03/04/2023]

Salam budi luhur!

Semoga semua makhluk hidup, hidup bahagia.

Pada pertemuan ini, kelompok akan melakukan presentasi mengenai proposal kegiatan yang akan diajukan sebagai aplikasi kebudiluhuran. Mahasiswa dan dosen dapat melakukan m

CS OFF-kirim email

dibutuhkan.

Bagaimana belajar:


1. Isi [Presensi-06](#).
2. Pelajari [Template Proposal & Laporan AWBL](#).
3. Upload [Tugas-06](#).
4. Isi [UmpanBalik-06](#).

Capaian : Mahasiswa dapat memahami cara menyusun laporan hasil kegiatan kelompoknya melalui presentasi pembuatan proposal aplikasi nilai-nilai budi luhur.

 [Template Proposal & Laporan AWBL](#)

511.6KB PDF document

 [Presensi-06](#)

 [Tugas-06](#)

Silahkan upload draf proposal Kegiatan AWBL (pastikan format sesuai dengan template yang telah diberikan pada e-learning)

Pengumpulan dilakukan oleh 1 orang perwakilan per-kelompok

 [UmpanBalik-06](#)

07. Presentasi Proposal Kegiatan Per Kelompok [Senin, 15/05/2023]

Salam budi luhur!


Semoga semua makhluk hidup, hidup bahagia.

Pada pertemuan ini, kelompok akan melakukan presentasi mengenai proposal kegiatan yang akan diajukan sebagai aplikasi kebudiluhuran. Mahasiswa dan dosen dapat melakukan masukan jika dibutuhkan.

Bagaimana belajar:

1. Pelajari [Kontrak Perkuliahan AWBL](#).
2. Pelajari [Template Proposal & Laporan AWBL](#).
3. Kerjakan [Tugas-07](#).
4. Isi [UmpanBalik-07](#).

Capaian : Mahasiswa dapat memahami cara menyusun laporan hasil kegiatan kelompoknya melalui presentasi pembuatan proposal aplikasi nilai-nilai budi luhur.

 [Tugas-07](#)

Silahkan upload untuk kelompok yang akan presentasi pada pertemuan ini.

1. Proposal Kegiatan (pastikan format sesuai dengan template yang telah diberikan pada e-learning)
2. Power Point Presentasi (cukup poin-poin singkat dari proposal yang telah dibuat)

*Pengumpulan dilakukan oleh 1 orang perwakilan per-kelompok

 [UmpanBalik-07](#)

08. Ujian Tengah Semester [Rabu, 17/05/2023]

Salam budi luhur!

Semoga semua makhluk hidup, hidup bahagia.

Pada pertemuan ini, kelompok mengumpulkan proposal yang sudah direvisi (dengan teman sekelas) dan telah disesuaikan dengan rancangan yang telah matang. Upload dilakukan oleh

CS OFF-kirim email

1 mahasiswa perwakilan kelompok.



Bagaimana belajar:

1. Isi Presensi-08.
2. Pelajari [Template Proposal & Laporan AWBL](#).
3. Upload [UTS-08](#).
4. Isi [UmpanBalik-08](#).

[UTS-08](#)

Pada UTS ini, mahasiswa mengumpulkan/upload proposal kegiatan AWBL yang telah direvisi (pada saat presentasi/masukan dosen). Pastikan proposal tersebut adalah perencanaan matang/panduan kelompok untuk melakukan kegiatan di lapangan.

Upload dilakukan oleh 1 mahasiswa perwakilan kelompok dengan disebutkan nomor kelompoknya dan batas waktu sampai hari sabtu tanggal 20 Mei 2023 jam 20.00 WIB:

1. Font: Tahoma, 12pt
2. Spasi: 1.5
3. Size: A4
4. Margin: Normal

[UmpanBalik-08](#)

09. Pengarahan Penyusunan Laporan Akhir Kegiatan [Rabu, 24/05/2023]

Salam budi luhur!

Semoga semua makhluk hidup, hidup bahagia.

Pada pertemuan ini diberikan penjelasan [templet laporan akhir kegiatan](#)

Bagaimana belajar:

1. Isi [Presensi-09](#)
2. Pelajari Materi-09
3. Isi [UmpanBalik-09](#)

[Presensi-09](#)

[UmpanBalik-09](#)

[Templet Laporan Akhir Kegiatan](#)

511.6KB PDF document

10. Implementasi Nilai-nilai Budi Luhur [Rabu, 31/05/2023]

Salam budi luhur!

Semoga semua makhluk hidup, hidup bahagia.

Pada pertemuan 10-12, perkuliahan akan diadakan secara virtual asinkron melalui WAG. Kelompok akan melaksanakan program aplikasi wawasan budi luhur yang telah disetujui oleh dosen pada saat presentasi.

Bagaimana belajar:

1. Isi [Presensi-10](#)
2. Pelajari [Materi-10](#)

CS OFF-kirim email

3. Isi [UmpanBalik-10](#)
4. Upload [ReportLapangan-10](#)



 [Presensi-10](#)

 [Materi-10](#)

129.9KB PDF document

[Template Proposal & Laporan AWBL](#)

 [ReportLapangan-10](#)

Kuis ini dibuat untuk melaporkan progress kegiatan lapangan

 [UmpanBalik-10](#)

11. Implementasi Nilai-nilai Budi Luhur [Rabu, 07/06/2023]

Salam budi luhur!

Semoga semua makhluk hidup, hidup bahagia.

Pada pertemuan 9-12, perkuliahan akan diadakan secara virtual asinkron melalui WAG. Kelompok akan melaksanakan program aplikasi wawasan budi luhur yang telah disetujui oleh dosen pada saat presentasi.

Bagaimana belajar:

1. Isi [Presensi-11](#)
2. Pelajari [Kontrak Perkuliahan](#) AWBL
3. Pelajari [Materi-11](#)
4. Isi [UmpanBalik-11](#)
5. Upload ReportLapangan-11

 [Materi-11](#)

129.9KB PDF document

[Template Proposal & Laporan AWBL](#)

 [UmpanBalik-11](#)

 [Presensi-11](#)

 [Report Lapangan](#)

12. Implementasi Nilai-nilai Budi Luhur [Selasa, 13/06/2023]


Salam budi luhur!

Semoga semua makhluk hidup, hidup bahagia.

Pada pertemuan 9-12, perkuliahan akan diadakan secara virtual asinkron melalui WAG. Kelompok akan melaksanakan program aplikasi wawasan budi luhur yang telah disetujui oleh dosen pada saat presentasi.

Bagaimana belajar:

1. Isi [Presensi-12](#)
2. Pelajari [Kontrak Perkuliahan](#) AWBL
3. Pelajari Materi-12
4. Isi [UmpanBalik-12](#)
5. Upload [ReportLapangan-12](#)

 [Presensi-12](#)

 [Link Virtual AWBL \(WAG Deskripsi\)](#)

 [UmpanBalik-12](#)

 [ReportLapangan-12](#)

Kuis ini dibuat untuk melaporkan progress kegiatan lapangan. Dilakukan oleh 1 orang perwakilan per kelompok.

13. Penyusunan Laporan Kegiatan [Rabu, 14/06/2023]

Salam budi luhur!

Semoga semua makhluk hidup, hidup bahagia.

Pada pertemuan ini, dosen akan mereview untuk pembuatan penyusunan laporan. Diharapkan masing-masing kelompok sudah menyusun laporan kegiatan yang telah dilakukan.


Bagaimana belajar:

1. Isi [Presensi-13](#)
2. Pelajari [Kontrak Perkuliahan](#) AWBL
3. Pelajari Materi-13
4. Upload [Tugas-13](#)
5. Isi [UmpanBalik-13](#)

 [Link Virtual AWBL](#)

Link WAG:

Link Gmeet:

 [Tugas-13](#)

Dimohon per-kelompok sudah membuat draft laporan kegiatan baik tertulis maupun video. Pada pertemuan ini dosen akan memeriksa apabila ada yang direvisi lebih lanjut.

 [UmpanBalik-13](#)

 [Presensi-13](#)

14. Penyusunan Laporan Kegiatan [Rabu, 21/06/2023]

Salam budi luhur!

Semoga semua makhluk hidup, hidup bahagia.

Pada pertemuan ini, dosen akan memberikan pengarahan untuk pembuatan penyusunan laporan. Diharapkan masing-masing kelompok sudah menyusun laporan kegiatan yang telah dilakukan.

Bagaimana belajar:


1. Isi Presensi-14
2. Pelajari [Kontrak Perkuliahan](#) AWBL
3. Pelajari Materi-14
4. Upload [Tugas-14](#)
5. Isi [UmpanBalik-14](#)

 [Link Virtual AWBL](#)

Link WAG:

Link Gmeet:

CS OFF-kirim email

 [Tugas-14](#)

Dimohon per-kelompok sudah membuat draft laporan kegiatan baik tertulis maupun video. Pada pertemuan ini dosen akan memeriksa apabila ada yang direvisi lebih lanjut.

 [UmpanBalik-14](#)

15. Review Laporan Kegiatan [Senin, 26/06/2023]

Salam budi luhur!

Semoga semua makhluk hidup, hidup bahagia.

Pada pertemuan ini, dosen akan menutup dan mengevaluasi perkuliahan selama 15 pertemuan sekaligus menjadi deadline pengumpulan UAS AWBL.

Bagaimana belajar:

1. Isi Presensi-15.
2. Pelajari [Kontrak Perkuliahan](#) AWBL.
3. Upload UAS-15.
4. Isi UmpanBalik-15.

 [Link Virtual AWBL](#)

Link WAG:

Link Gmeet:

 [Draf Final Laporan Tertulis](#) [Survey Kepuasan-15](#)


Ujia Akhir Semester [Rabu, 05/Juli/202]

Salam budi luhur!

Semoga semua makhluk hidup, hidup bahagia.

Bagaimana belajar:

1. Isi [Presensi-UAS](#).
2. Pelajari [Kontrak Perkuliahan](#) AWBL.
3. Ikuti kegiatan One Day Kebudiluhuran (tanggal akan diinformasikan lebih lanjut).
4. Isi Survei Kepuasan Mahasiswa.

 [Presensi-UAS](#) [Laporan UAS AWBL](#)

Mohon untuk 1 perwakilan kelompok upload laporan UAS AWBL dan link video youtube video hasil kegiatan aplikasi

Copyright © from 2019 DDP Universitas Budi Luhur. All rights reserved.

[Moodle Docs for this page](#) [Data retention summary](#) [Get the mobile app](#)

This page is: General type: course. Context Course: APLIKASI WBL-AB (S1reg-22genap-dwi krista..) (context id 2225041). Page type course-view-topics.

[Reset user tour on this page](#)

CS OFF-kirim email