



BUDI LUHUR-VB (S1reg-21gasal-dwi krista..)

Dashboard > Courses > BUDI LUHUR-VB (S1reg-21gasal-dwi krista..)

Site home

Dashboard

Calendar

Badges

Edit course settings

All courses

Turn editing off

SIDE-PRE

Navigation

Dashboard

Site home

Site pages

My courses

PANDUAN

KARYAWAN

FAKULTAS

More...

Courses

BUDI LUHUR-VB
(S1reg-21gasal-dwi
krista..)

Participants

Badges

Grades

Profil Mata Kuliah
Wawasan Budi Luhur01.MENJADI
MANUSIA BAIK
[Jumat,08-10-2021]02.TUGAS &
KEWAJIBAN
MANUSIA
[Jumat,15-10-2021]03.MANUSIA BUDI
LUHUR [Jumat,22-
10-2021]004.SIFAT,
KARAKTER &
PERBUATAN
MANUSIA [Jumat...05.TOLERANSI
DAN AGAMA-AGAMA
[Jumat, 05-11-2021]06.MENJADI
MANUSIA UTAMA
[Jumat,12-11-2021]

Course management



Profil Mata Kuliah Wawasan Budi Luhur

Edit

Identitas Mata Kuliah Mata Kuliah: Wawasan Budi Luhur (WBL)

Kode Mata Kuliah: UM031

Bobot Akademik: 2 SKS

Status Mata Kuliah: Wajib

Deskripsi Mata Kuliah Mata kuliah ini membicarakan tentang nilai-nilai, baik spiritual atau pun mengenai masalah yang dihadapi manusia dalam hidupnya sehari-hari. Mata kuliah ini bukan hanya melihat berbagai fenomena dan problematika yang tampak di masyarakat tetapi juga mencoba mencari solusi alternatif menjawab dan memecahkannya. Mata kuliah ini dapat menjadi semacam kesadaran bersama bagi para akademisi dari berbagai lapangan ilmiah, khususnya yang berada dalam naungan Yayasan Budi Luhur

Capaian Pembelajaran

1. Mahasiswa mampu memperlihatkan minat dan kebiasaan menyelidiki hal yang terjadi di sekitarnya dan di luar lingkungannya, menelaah apa yang dikerjakannya dan mengapa.
2. Mahasiswa mampu memperlihatkan kesadaran akan pola-pola nilai yang dianutnya serta bagaimana hubungan nilai-nilai dengan cara hidupnya sehari-hari.
3. Mahasiswa mampu memperlihatkan kerelaan memikirkan kembali dengan hati terbuka nilai-nilai yang dianutnya untuk mengetahui apakah dia sendiri dapat membenarkan nilai-nilai tersebut untuk dirinya sendiri.
4. Mahasiswa mampu menghasilkan sarjana-sarjana yang mempunyai seperangkat pengetahuan yang terdiri atas kemampuan akademis, kemampuan profesional, kemampuan personal, cerdas berbudi pakarti luhur.
5. Mahasiswa mampu memperlihatkan keberanian moral untuk mempertahankan nilai-nilai yang dirasanya sudah dapat diterimanya dengan penuh tanggungjawab dan sebaliknya menolak nilai-nilai yang tidak dibenarkannya, dengan sopan dan santu.
6. Mahasiswa mampu memperlihatkan dengan berani mencoba dan melakukan dengan ikhlas apa yang telah diterimanya untuk menciptakan suasana damai dan tenang untuk menggapai kebahagiaan dunia akhirat.

Peta Materi

Pertemuan	Materi	Keterangan
1.	- Pengantar Perkuliahan, Pembuatan Kelompok - Menjadi Manusia Baik	Kuis
2.	Tugas dan Kewajiban Manusia	Kuis
3.	Manusia Budi Luhur	Kuis
4.	Sifat, Karakter & Perbuatan Manusia	Kuis



CS OFF-tinggalkan pesan

- > [07. JATI DIRI & SUMBER DAYA MANUSIA \[Jumat, 19-1-2021\]](#)
- > [08. UJIAN TENGAH SEMESTER \(UTS\) \[Jumat, 26-11-2021\]](#)
- > [09. PRESENTASI & DISKUSI STUDI KASUS \[Jumat, 03-12-2021\]](#)
- > [10. PRESENTASI & DISKUSI STUDI KASUS \[Jumat, 10-12-2021\]](#)
- > [11. PRESENTASI & DISKUSI STUDI KASUS \[Jumat, 17-12-2021\]](#)
- > [12. PRESENTASI & DISKUSI STUDI KASUS \[Jumat, 24-12-2021\]](#)
- > [13. PRESENTASI & DISKUSI STUDI KASUS \[Jumat, 31-12-2021\]](#)
- > [14. PRESENTASI & DISKUSI STUDI KASUS \[Jumat, 07-01-2022\]](#)
- > [15. PRESENTASI & DISKUSI STUDI KASUS \[Jumat, 14-01-2022\]](#)
- > [16. UJIAN AKHIR SEMESTER \(UAS\) \[Jumat, 21-01-2022\]](#)

5.	Toleransi dan Agama-Agama	Kuis
6.	Menjadi Manusia Utama	Kuis
7.	Jati Diri dan Sumber Daya Manusia	Kuis
8.	Evaluasi Tengah Semester (UTS)	Review Perkuliahan 1-7
9.	Presentasi & Diskusi Studi Kasus	Tugas
10.	Presentasi & Diskusi Studi Kasus	Tugas
11.	Presentasi & Diskusi Studi Kasus	Tugas
12.	Presentasi & Diskusi Studi Kasus	Tugas
13.	Presentasi & Diskusi Studi Kasus	Tugas
14.	Presentasi & Diskusi Studi Kasus	Tugas
15.	Presentasi & Diskusi Studi Kasus	Tugas
16.	Evaluasi Akhir Semester (UAS)	One Day Kebudiluhuran

*Pertemuan Tatap Muka disesuaikan dengan jadwal fakultas masing-masing

*Video Conference Min. 6 kali dalam 1 semester (d disesuaikan dengan jadwal dosen masing-masing)

*Tugas min. 4 kali dalam 1 semester

*Kuis disiapkan oleh PSBL

PROFIL DOSEN



Nama : Dwi Kristanto

NIP/NIDN : 970021/0302047102

Email : dwi.kristanto@budiluhur.ac.id

No HP : 081806795071

Link grup WA : <https://chat.whatsapp.com/JKmeRnHNacmBFa882BiIeK>

Dimohon untuk follow Instagram Pusat Studi Budi Luhur: @ps_budiluhur

🔗 [Kontrak Perkuliahan WBL 2021](#) ✎

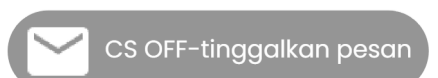
Edit ▾

[+ ADD AN ACTIVITY OR RESOURCE](#)

🔗 [01.MENJADI MANUSIA BAIK \[Jumat,08-10-2021\]](#) ✎

Edit ▾

Salam budi luhur!



⚙️ [Administrasi](#) ⚙️

▾ Course administration

⚙️ [Edit settings](#)

✎ [Turn editing off](#)

⚙️ [Course completion](#)

> [Users](#)

▾ [Filters](#)

> [Reports](#)

⚙️ [Gradebook setup](#)

> [Badges](#)

📄 [Backup](#)

⬆️ [Restore](#)

⬆️ [Import](#)

> [Question bank](#)

+ Add a block

Add...

Semoga semua makhluk hidup, hidup bahagia. Pada pertemuan ini kita akan melakukan perkuliahan yaitu:

1. Perkenalan
2. Penjelasan Mengenai Kontrak Perkuliahan
3. Materi Pembuka Kebudiluhuran



Semoga apa yang disampaikan dapat dipahami oleh anda.

Terimakasih.

+ Edit

Cara belajar:

1. Mempelajari [Materi-01](#)
2. Mengikuti [Vicon-01](#)
3. Mengisi [Presensi-01](#)
4. Mengisi [UmpanBalik-01](#)
5. Mengerjakan [Kuis-01](#)

+ Materi-01 Edit

+ Vicon-01 Edit

+ Presensi-01 Edit

+ UmpanBalik-01 Edit

+ Kuis-01 Edit

+ Chat-01 Edit

+ [Orang Baik Dibedakan Tuhan \(Bagian 1\)](#) Edit

Mahasiswa wajib menyaksikan pembekalan dan pendukung materi pertemuan 1 yaitu "Materi Orang Baik Dibedakan Tuhan" oleh Djaetun, HS.

+ [Orang Baik Dibedakan Tuhan \(Bagian 2\)](#) Edit

+ ADD AN ACTIVITY OR RESOURCE

+ [02.TUGAS & KEWAJIBAN MANUSIA \[Jumat,15-10-2021\]](#) Edit

Salam budi luhur!

Semoga semua makhluk hidup, hidup bahagia.

Pada pertemuan ini kita akan melakukan perkuliahan yaitu dengan memahami dan menjelaskan mengapa manusia harus menjaga/melestarikan lingkungan dan bermanfaat untuk kesejahteraan umat lain.

Semoga apa yang disampaikan dapat dipahami oleh anda.

Terimakasih.

+ Edit

Cara belajar:

1. Mempelajari [Materi-02](#)
2. Mengikuti [Vicon-02](#)
3. Mengisi [Presensi-02](#)
4. Mengisi [UmpanBalik-02](#)
5. Mengerjakan [Kuis-02](#)

+ Materi-02

-  [Vicon-02](#)  Edit ▾
-  [Presensi-02](#)  Edit ▾
-  [UmpanBalik-02](#)  Edit ▾
-  [Kuis-02](#)  Edit ▾
-  [Chat-02](#)  Edit ▾
- (Dimohon Dosen mengisi log/history chat di group WA/Telegram)
-  [Manusia Balas Budi Kepada Tuhan](#)  Edit ▾

[+ ADD AN ACTIVITY OR RESOURCE](#)

[03.MANUSIA BUDI LUHUR \[Jumat,22-10-2021\]](#) Edit ▾

Salam budi luhur!

Semoga semua makhluk hidup, hidup bahagia.

Pada pertemuan ini kita akan melakukan perkuliahan yaitu dengan memahami proses penciptaan Tuhan dan asal usul orang baik dan jahat.





Semoga apa yang disampaikan dapat dipahami oleh anda.

Terimakasih.

 Edit ▾

Cara belajar:

1. Mempelajari [Materi-03](#)
2. Mengikuti [Forum Chat-03](#)
3. Mengisi [Presensi-03](#)
4. Mengisi [UmpanBalik-03](#)
5. Mengerjakan [Kuis-03](#)

-  [Materi-03](#)  Edit ▾
-  [Forum Chat-03](#)  Edit ▾
-  [Presensi-03](#)  Edit ▾
-  [UmpanBalik-03](#)  Edit ▾
-  [Kuis-03](#)  Edit ▾
-  [Chat-03](#)  Edit ▾
- (Dimohon Dosen mengisi log/history chat di group WA/Telegram)
-  [Asal Usul Orang Baik dan Orang Jahat](#)  Edit ▾

[+ ADD AN ACTIVITY OR RESOURCE](#)

[004.SIFAT, KARAKTER & PERBUATAN MANUSIA \[Jumat, 29-10-2021\]](#) Edit ▾

Salam budi luhur!

Semoga semua makhluk hidup, hidup bahagia.

Pada pertemuan ini kita akan melakukan perkuliahan yaitu dengan memahami mengapa harus menghindari perbuatan yang tidak baik.

Semoga apa yang disampaikan dapat dipahami oleh anda.

Terimakasih.

✚ Edit ▾

Cara belajar:

1. Mempelajari [Materi-04](#)
2. Mengikuti [Vicon-04](#)
3. Mengisi [Presensi-04](#)
4. Mengisi [UmpanBalik-04](#)
5. Mengerjakan [Kuis-04](#)

✚ Materi-04 ✎ Edit ▾

✚ Vicon-04 ✎ Edit ▾

✚ Presensi-04 ✎ Edit ▾

✚ UmpanBalik-04 ✎ Edit ▾

✚ Kuis-04 ✎ Edit ▾

✚ Chat-04 ✎ Edit ▾

(Dimohon Dosen mengisi log/history chat di group WA/Telegram)

✚ KELOMPOK MANUSIA DITINJAU DARI SIFAT KARAKTER PERBUATANNYA PART 1 ✎ Edit ▾

✚ KELOMPOK MANUSIA DITINJAU DARI SIFAT KARAKTER PERBUATANNYA PART 2 ✎ Edit ▾

+ ADD AN ACTIVITY OR RESOURCE

✚ 05.TOLERANSI DAN AGAMA-AGAMA [Jumat, 05-11-2021] ✎ Edit ▾

Salam budi luhur!

Semoga semua makhluk hidup, hidup bahagia.

Pada pertemuan ini kita akan melakukan perkuliahan yaitu dengan memahami mengapa ada berbagai macam agama dan kita harus bertoleransi.

Semoga apa yang disampaikan dapat dipahami oleh anda.

Terimakasih.

✚ Edit ▾













Cara belajar:

1. Mempelajari [Materi-05](#)
2. Mengikuti [Vicon-05](#)
3. Mengisi [Presensi-05](#)
4. Mengisi [UmpanBalik-05](#)
5. Mengerjakan [Kuis-05](#)

✚ Materi-05 ✎ Edit ▾

✚ Vicon-05 ✎ Edit ▾

CS OFF-tinggalkan pesan

-   [Presensi-05](#)  Edit ▾
 -   [UmpanBalik-05](#)  Edit ▾
 -   [Kuis-05](#)  Edit ▾
 -   [Chat-05](#)  Edit ▾
- (Dimohon Dosen mengisi log/history chat di group WA/Telegram)
-   [AGAMA AGAMA ADALAH JALAN LURUS BERKESINAMBUNGAN UNTUK MENJADI MANUSIA YANG LEBIH BAIK](#)  Edit ▾

[+ ADD AN ACTIVITY OR RESOURCE](#)

[06.MENJADI MANUSIA UTAMA \[Jumat,12-11-2021\]](#) Edit ▾

Salam budi luhur!

Semoga semua makhluk hidup, hidup bahagia.

Pada pertemuan ini kita akan melakukan perkuliahan yaitu dengan memahami dan menjelaskan sikap manusia berbudi luhur.


Semoga apa yang disampaikan dapat dipahami oleh anda.

Terimakasih.

 Edit ▾

Cara belajar:

1. Mempelajari [Materi-06](#)
2. Mengikuti [Vicon-06](#)
3. Mengisi [Presensi-06](#)
4. Mengisi [UmpanBalik-06](#)
5. Mengerjakan [Kuis-06](#)

-   [Materi-06](#)  Edit ▾
 -   [Presensi-06](#)  Edit ▾
 -   [Vicon-06](#)  Edit ▾
 -   [UmpanBalik-06](#)  Edit ▾
 -   [Kuis-06](#)  Edit ▾
 -   [Chat-06](#)  Edit ▾
- (Dimohon Dosen mengisi log/history chat di group WA/Telegram)
-   [Panduan Tugas Kelompok Presentasi Untuk Pertemuan 9-15](#)  Edit ▾
 -   [Manusia Utama-06](#)  Edit ▾

[+ ADD AN ACTIVITY OR RESOURCE](#)

[07.JATI DIRI & SUMBER DAYA MANUSIA \[Jumat,19-11-2021\]](#) Edit ▾

Salam budi luhur!

Semoga semua makhluk hidup, hidup bahagia.

Pada pertemuan ini kita akan melakukan perkuliahan yaitu dengan memahami makna manusia cerdas berbudi luhur.

Semoga apa yang disampaikan dapat dipahami oleh anda.



Terimakasih.



Edit ▾

Cara belajar:

1. Mempelajari [Materi-07](#)
2. Mengikuti [Vicon-07](#)
3. Mengisi [Presensi-07](#)
4. Mengisi [UmpanBalik-07](#)
5. Mengerjakan [Kuis-07](#)

[Materi-07](#)

Edit ▾

[Vicon-07](#)

Edit ▾

[Presensi-07](#)

Edit ▾

[UmpanBalik-07](#)

Edit ▾

[Kuis-07](#)

Edit ▾

[Chat-07](#)

Edit ▾

(Dimohon Dosen mengisi log/history chat di group WA/Telegram)

[Panduan Tugas Kelompok Presentasi Untuk Pertemuan 9-15](#)

Edit ▾

[Panduan Tugas Kelompok Presentasi Untuk Pertemuan 9-15](#)

Edit ▾

[KECERDASAN MANUSIA HARUS MAMPU MELIPUTI CIPTA, RASA, DAN KARSA \(Bagian 1\)](#)

Edit ▾

[KECERDASAN MANUSIA HARUS MAMPU MELIPUTI CIPTA, RASA, DAN KARSA \(Bagian 2\)](#)

Edit ▾

[Tugas Mandiri](#)

Edit ▾

[+ ADD AN ACTIVITY OR RESOURCE](#)

[08.UJIAN TENGAH SEMESTER \(UTS\).\[Jumat, 26-11-2021\]](#)

Edit ▾

Salam budi luhur.

Semoga semua makhluk hidup, hidup bahagia.

Pada pertemuan ini, anda akan melakukan review mengenai pertemuan 1-7. UTS ini bersifat take home dan akan dikumpulkan H+7 (satu minggu kemudian).

Dikarenakan UTS take home, maka untuk mengisi sesi pada pertemuan ke-8 akan dilakukan pelatihan penulisan Karya Tulis Ilmiah/Makalah untuk bekal mahasiswa sebagai penulis pemula. Makalah ini nantinya akan dipergunakan untuk studi kasus yang dilakukan per kelompok.

Untuk itu informasi selanjutnya akan diberitahu menyusul oleh panitia Pusat Studi Budi Luhur (PSBL).





















Edit ▾

Cara belajar:







1. Mempelajari [Materi-08](#)
2. Mengikuti Vicon-08

CS OFF-tinggalkan pesan

3. Mengisi [Presensi-08](#)
4. Mengisi [UmpanBalik-08](#)
5. Mengerjakan Kuis-08

- ✚  [Materi-08](#)  Edit 
Pelatihan Penulisan Karya Tulis Ilmiah untuk pemula mahasiswa yang mengambil mata kuliah Wawasan Budi Luhur.
- ✚  [Presensi-08](#)  Edit 
- ✚  [UmpanBalik-08](#)  Edit 
- ✚  [Chat-08](#)  Edit 
(Dimohon Dosen mengisi log/history chat di group WA/Telegram)
- ✚  [Panduan Tugas Kelompok Presentasi Untuk Pertemuan 9-15](#)  Edit 
- ✚  [Vicon-08 - Briefing UAS](#)  Edit 
Silahkan klik link Zoom berikut untuk mengikuti kegiatan Briefing One Day Kebudiluhuran. Silahkan untuk mendaftar melalui aplikasi Ngampooz.



- ✚  [UTS: Review Pertemuan 1-7](#)  Edit 
Soal UTS per individu. Silahkan cek soal terlampir.
- ✚  [Panduan Makalah \(KTI\)](#)  Edit 
Berikut panduan pembuatan makalah untuk UAS mata kuliah Wawasan Budi Luhur (WBL).
Mohon untuk dicermati, bahwa yang menjadi acuan dalam pembuatan makalah adalah file bernama "PSBL - Panduan KTI WBL 2021". Selebihnya sumber panduan dari Kemendikbud dan LIPI adalah penjelasan lanjutan yang dapat dipelajari secara mandiri. Silahkan pelajari juga berbagai sumber lain untuk mempermudah penguasaan pembuatan makalah.
Kami juga pernah melakukan pelatihan Makalah secara singkat yang diselenggarakan oleh PSBL, dapat disaksikan di dalam link Youtube Pusat Studi Budi Luhur.



+ ADD AN ACTIVITY OR RESOURCE

✚ 09. PRESENTASI & DISKUSI STUDI KASUS [Jumat,03-12-2021] ✎

Edit ▾

Salam budi luhur!

Semoga semua makhluk hidup, hidup bahagia.

Pada pertemuan ini kita akan melakukan perkuliahan yaitu dengan mempresentasikan studi kasus per kelompok. Kemudian dilanjutkan dengan diskusi dan revisi/kesimpulan dosen.

Semoga apa yang disampaikan dapat dipahami oleh anda.

Terimakasih.



Edit ▾

Cara belajar:

1. Mempelajari Panduan [Materi-09](#)
2. Mengikuti [Vicon-09](#)
3. Melakukan Presentasi & Diskusi
4. Mengisi [Presensi-09](#)
5. Mengisi [UmpanBalik-09](#)

✚  [Materi-09](#) ✎

Edit ▾

✚  [Vicon-09](#) ✎

Edit ▾

✚  [Presensi-09](#) ✎

Edit ▾

✚  [UmpanBalik-09](#) ✎

Edit ▾

✚  [Chat-09](#) ✎

Edit ▾

(Dimohon Dosen mengisi log/history chat di group WA/Telegram)

✚  [Draf Makalah-09](#) ✎

Edit ▾

+ ADD AN ACTIVITY OR RESOURCE

✚ 10.PRESENTASI & DISKUSI STUDI KASUS [Jumat,10-12-2021] ✎

Edit ▾

Salam budi luhur!

Semoga semua makhluk hidup, hidup bahagia.

Pada pertemuan ini kita akan melakukan perkuliahan yaitu dengan mempresentasikan studi kasus per kelompok. Kemudian dilanjutkan dengan diskusi dan revisi/kesimpulan dosen.

Semoga apa yang disampaikan dapat dipahami oleh anda.

Terimakasih.



Edit ▾

Cara belajar:

1. Mempelajari [Materi-10](#)
2. Mengikuti [Vicon-10](#)
3. Melakukan Presentasi & Diskusi
4. Mengisi [Presensi-10](#)
5. Mengisi [UmpanBalik-10](#)
6. Mengerjakan Kuis-10 (jika ada kuis, silahkan dosen membuat secara mandiri)

[Materi-10](#)

Edit ▾

[Vicon-10](#)

Edit ▾

[Presensi-10](#)

Edit ▾

[UmpanBalik-10](#)

Edit ▾

[Chat-10](#)

Edit ▾

(Dimohon Dosen mengisi log/history chat di group WA/Telegram)

[Draf Makalah-10](#)

Edit ▾

[+ ADD AN ACTIVITY OR RESOURCE](#)

[11.PRESENTASI & DISKUSI STUDI KASUS \[Jumat,17-12-2021\]](#)

Edit ▾

Salam budi luhur!

Semoga semua makhluk hidup, hidup bahagia.

Pada pertemuan ini kita akan melakukan perkuliahan yaitu dengan mempresentasikan studi kasus per kelompok. Kemudian dilanjutkan dengan diskusi dan revisi/kesimpulan dosen.

Semoga apa yang disampaikan dapat dipahami oleh anda.

Terimakasih.



Edit ▾

Cara belajar:

1. Mempelajari [Materi-11](#)
2. Mengikuti [Vicon-11](#)
3. Melakukan Presentasi & Diskusi
4. Mengisi [Presensi-11](#)
5. Mengisi [UmpanBalik-11](#)
6. Mengerjakan Kuis-11 (jika ada kuis, silahkan dosen membuat secara mandiri)

[Materi-11](#)

Edit ▾

[Vicon-11](#)


Edit ▾

[Presensi-11](#)

Edit ▾

[UmpanBalik-11](#)

CS OFF-tinggalkan pesan

✚  [Chat-11](#) ✎

Edit ▾

(Dimohon Dosen mengisi log/history chat di group WA/Telegram)

 + ADD AN ACTIVITY OR RESOURCE

✚ [12.PRESENTASI & DISKUSI STUDI KASUS \[Jumat,24-12-2021\]](#) ✎

Edit ▾

Salam budi luhur!

Semoga semua makhluk hidup, hidup bahagia.

Pada pertemuan ini kita akan melakukan perkuliahan yaitu dengan mempresentasikan studi kasus per kelompok. Kemudian dilanjutkan dengan diskusi dan revisi/kesimpulan dosen.

Semoga apa yang disampaikan dapat dipahami oleh anda.

Terimakasih.

✚

Edit ▾

Cara belajar:

1. Mempelajari [Materi-12](#)
2. Mengikuti [Vicon-12](#)
3. Melakukan Presentasi & Diskusi
4. Mengisi [Presensi-12](#)
5. Mengisi [UmpanBalik-12](#)

✚  [Materi-12](#) ✎


Edit ▾

✚  [Vicon-12](#) ✎

Edit ▾

✚  [Presensi-12](#) ✎

Edit ▾

✚  [UmpanBalik-12](#) ✎

Edit ▾

✚  [Chat-12](#) ✎

Edit ▾

(Dimohon Dosen mengisi log/history chat di group WA/Telegram)

+ ADD AN ACTIVITY OR RESOURCE

✚ [13.PRESENTASI & DISKUSI STUDI KASUS \[Jumat, 31-12-2021\]](#) ✎

Edit ▾

Salam budi luhur!

Semoga semua makhluk hidup, hidup bahagia.

Pada pertemuan ini kita akan melakukan perkuliahan yaitu dengan mempresentasikan studi kasus per kelompok. Kemudian dilanjutkan dengan diskusi dan revisi/kesimpulan dosen.

Semoga apa yang disampaikan dapat dipahami oleh anda.


Terimakasih.

✚

Edit ▾

Cara belajar:

1. Mempelajari [Materi-13](#)
2. Mengikuti [Vicon-13](#)
3. Melakukan Presentasi & Diskusi
4. Mengisi [Presensi-13](#)

 CS OFF-tinggalkan pesan

5. Mengisi [UmpanBalik-13](#)

-   [Materi-13](#)  Edit ▾
-   [Vicon-13](#)  Edit ▾
-   [Presensi-13](#)  Edit ▾
-   [UmpanBalik-13](#)  Edit ▾
-   [Chat-13](#)  Edit ▾

(Dimohon Dosen mengisi log/history chat di group WA/Telegram)

[+ ADD AN ACTIVITY OR RESOURCE](#)

 [14.PRESENTASI & DISKUSI STUDI KASUS \[Jumat, 07-01-2021\]](#)  Edit ▾

Salam budi luhur!

Semoga semua makhluk hidup, hidup bahagia.

Pada pertemuan ini kita akan melakukan perkuliahan yaitu dengan mempresentasikan studi kasus per kelompok. Kemudian dilanjutkan dengan diskusi dan revisi/kesimpulan dosen.






















Semoga apa yang disampaikan dapat dipahami oleh anda.

Terimakasih.

 Edit ▾

Cara belajar:

1. Mempelajari [Materi-14](#)
2. Mengikuti [Vicon-14](#)
3. Melakukan Presentasi & Diskusi
4. Mengisi [Presensi-14](#)
5. Mengisi [UmpanBalik-14](#)

-   [Materi-14](#)  Edit ▾
 -   [Vicon-14](#)  Edit ▾
 -   [Presensi-14](#)  Edit ▾
 -   [UmpanBalik-14](#)  Edit ▾
 -   [Chat-14](#)  Edit ▾
 -   [Video Motivasi-14](#)  Edit ▾
- Tonton video ini dan berikan catatan pesan moralnya !
-   [Review Makalah](#)  Edit ▾

[+ ADD AN ACTIVITY OR RESOURCE](#)

 [15.PRESENTASI & DISKUSI STUDI KASUS \[Jumat,14-01-2022\]](#)  Edit ▾

Salam budi luhur!

Semoga semua makhluk hidup, hidup bahagia.

Pada pertemuan ini kita akan melakukan perkuliahan yaitu dengan mempresentasikan studi kasus per kelompok. Kemudian dilanjutkan dengan diskusi dan revisi/kesimpulan dosen.

Semoga apa yang disampaikan dapat dipahami oleh anda.

Terimakasih.



Edit ▾

Cara belajar:

1. Mempelajari [Materi-15](#)
2. Mengikuti [Vicon-15](#)
3. Melakukan Presentasi & Diskusi
4. Mengisi [Presensi-15](#)
5. Mengisi [UmpanBalik-15](#)
6. Mengerjakan Kuis-15 (jika ada kuis, silahkan dosen membuat secara mandiri)

[Materi-15](#)

Edit ▾

[Vicon-15](#)

Edit ▾

[Presensi-15](#)

Edit ▾

[UmpanBalik-15](#)

Edit ▾

[Chat-15](#)

Edit ▾

(Dimohon Dosen mengisi log/history chat di group WA/Telegram)

[Makalah Final-15](#)

Edit ▾

[+ ADD AN ACTIVITY OR RESOURCE](#)

[16. UJIAN AKHIR SEMESTER \(UAS\) \[Jumat, 21-01-2022\]](#)

Edit ▾

Salam budi luhur!

Semoga semua makhluk hidup, hidup bahagia.

Pada pertemuan ini kita akan melakukan perkuliahan yaitu dengan mengikuti kegiatan One Day Kebudiluhuran.

Jadwal UAS dalam kegiatan One Day Kebudiluhuran seragam untuk seluruh Fakultas (informasi ini akan diumumkan lebih lanjut).

Semoga kegiatan ini dapat bermanfaat bagi kita semua.

Terimakasih.

Teaser One Day Kebudiluhuran Part 1 (201





Cara belajar:

1. Menonton Highlight One Day Kebudiluhuran
2. Mengikuti Vicon-16
3. Mengisi [Presensi-16](#)
4. Mengisi [SurveiKepuasanMahasiswa-16](#)
5. Mengikuti Kegiatan One Day Kebudiluhuran

Edit ▾



[Presensi-16](#) ✎

Edit ▾



[SurveiKepuasanMahasiswa-16](#) ✎

Edit ▾

[+ ADD AN ACTIVITY OR RESOURCE](#)

[+ Add topics](#)

Copyright © from 2019 DDP Universitas Budi Luhur. All rights reserved.

[Reset user tour on this page](#)